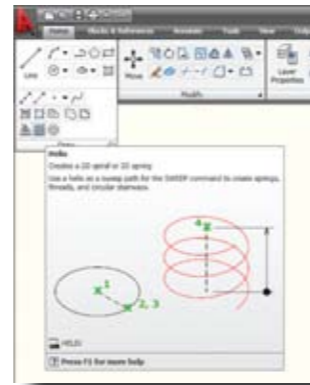


Productiviteit is troef.

**Nieuwe "Ribbon" interface**

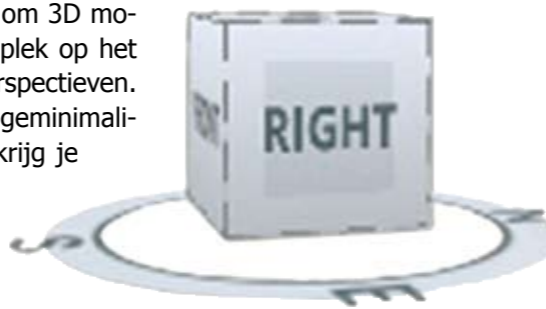
De interface van AutoCAD is vanaf de basis herbekeken om de efficiëntie en productiviteit van AutoCAD sterk te verbeteren. Het taakgebaseerde ontwerp van de ribbon interface maakt dat, wanneer een gebruiker een bepaald object selecteert om te bewerken, de meest aangewezen functies beschikbaar zijn. Hierdoor wordt het aantal muisklikken sterk gereduceerd om een bewerking of taak uit te voeren. Tegelijk worden ook minder bekende functies in AutoCAD op een duidelijke manier aangeboden in functie van de uit te voeren opdrachten.



De nieuwe user interface van AutoCAD is perfect naar de gebruikerswensen in te stellen en uit te breiden zodat u als gebruiker uw eigen omgeving kan opzetten conform de bedrijfsstandaard. Gebruikers die vasthouden aan de klassieke interface hebben deze mogelijkheid door de optie "classic workspace" te selecteren. Gebruikers, die een eigen omgeving hebben opgezet, kunnen deze perfect migreren naar 2009. Alle migratie tools werken voor de standaard toolbars en menu's.

Viewcube

De nieuwe "Viewcube" functie is een eenvoudige en interactieve manier om 3D modellen in AutoCAD te manipuleren. De "Viewcube" staat op een vaste plek op het scherm en is direct aan te klikken om te schakelen tussen aanzichten en perspectieven. De "Viewcube" blijft transparent op het scherm. Via een klik kan deze ook geminimaliseerd worden. Door op de gewenste positie in de Viewcube te klikken krijg je het volledige model in het gewenste zicht. Door de muisknop ingedrukt te houden kan het model vrij gerooteerd worden waarbij de Viewcube interactief de positie van het model aangeeft. Design Review, 3DS Max, AutoCAD, Revit en Inventor gebruiken allen dezelfde ViewCube als standaard navigatie tool.

**Action recorder**

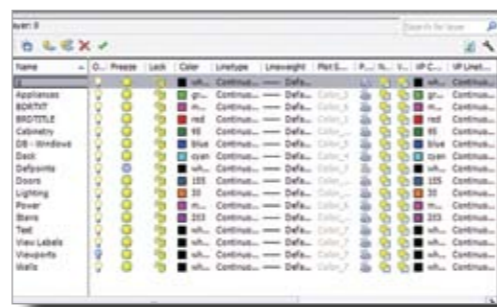
De nieuwe "Action recorder" geeft de gebruiker de mogelijkheid om repetitieve taken snel en eenvoudig 'op te nemen' en terug uit te voeren. De opname wordt opgeslagen op de computer van de gebruiker in een extern bestand en kan worden afgespeeld op elk moment en worden gedeeld met andere gebruikers.

De visuele interface maakt het gebruik van de Action Recorder eenvoudig toegankelijk. Deze tool is bedoeld voor eenvoudige repetitieve taken in AutoCAD zonder dat de gebruiker affiniteit dient te hebben met programmeertalen als VBA of Lisp.

Layer Properties Manager

De nieuwe Layer Properties Manager beperkt zich niet enkel tot de verwerking in de nieuwe interface van AutoCAD. De nieuwe Manager verwerkt wijzigingen die u doorvoert onmiddellijk in de tekening. Het effect is vergelijkbaar met Microsoft Word® waar aanpassingen aan lettertype of stijl onmiddellijk zichtbaar is in de tekst. Hierdoor kunnen ongewenste resultaten of effecten van de wijzigingen onmiddellijk worden vastgesteld waardoor het openen en sluiten van de Layer Properties dialogbox enorm wordt verminderd.

Bovendien zijn extra tools voorzien om kolommen in de dialogbox te manipuleren. Kolombreedte kan eenvoudig worden aangepast, kolommen kunnen geblokkeerd worden tijdens het scrollen in de layers enz...

**En verder...**

In deze editie van de i-news zijn enkele van de meest interessante aanpassingen in AutoCAD opgesomd en toegelicht. AutoCAD 2009 is daarenboven certified voor Windows Vista® en ondersteunt Multi-core processoren. Tevens worden ook 64 bit platformen ondersteunt. Alles samen zijn er zo'n 40 nieuwe features opgenomen in de nieuwe 2009 release. Een volledig overzicht vindt u eveneens terug op www.i-theses.com.

AutoCAD®

2009

AUTODESK IMPRESSION**Snel "hand made" presentaties**

Met Autodesk® Impression maak je overtuigende presentaties vanaf DWG™ en DWF™ bestanden. Het maakt niet uit of u tekeningen of plannen in 2D of 3D wil visualiseren. Autodesk® Impression software is eenvoudig in gebruik, bespaart tijd en geeft jouw projecten een look alsof het met de hand werd getekend. Er zijn heel wat middelen ter beschikking om schetsen te maken, aquarellooks te creëren enz.

Autodesk Impression is GRATIS beschikbaar als een download vanaf het Subscription Center (www.autodesk.com/subscriptionlogin) voor alle Subscription klanten met AutoCAD 2009 software. Impression is ook beschikbaar voor alle Subscription klanten met AutoCAD® Architecture, AutoCAD® Civil® 3D, AutoCAD® Map 3D, AutoCAD® MEP, AutoCAD® Revit® Architecture Suite, AutoCAD® Revit® MEP Suite, AutoCAD® Revit® Structure Suite, Revit® Architecture, en Revit® Structure.

U wil Autodesk® Impression zelf een keer testen?

Surf naar www.i-theses.com